




**SOLUCIONES  
TÉCNICAS  
PARA EL MUEBLE**

**SISTEMA DE ILUMINACIÓN ENTRE-MUEBLES STM10**

**inspyro**

Damos luz a tus ideas



## SISTEMA DE ILUMINACIÓN ENTRE-MUEBLES STM12



Perfil de aluminio con iluminación led integrada y sistema de encendido táctil

Carril para la colocación de accesorios fabricados en aluminio **STM03**.

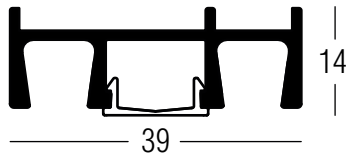
2 acabados disponibles:

- Aluminio anodizado efecto inox.
- Aluminio anodizado negro mate.

Fabricación a medida hasta un largo máximo de 3000mm.



## SISTEMA DE ILUMINACIÓN ENTRE-MUEBLES STM12



CRI &gt;80



CE/EMC



Perfil en aluminio acabado anodizado en efecto inox. o negro mate.  
Difusor acrílico.

El doble carril nos permite elegir, a la hora de la colocación, el lado por que el queremos electrificar. Fijación indistinta a ambas manos.

Fijación mediante tornillos (no suministrados).

Largo a medida hasta un máximo de 3000 mm.

Incorpora de serie sensor touch no dimable ref. **TOUCH**

## Certificados &amp; estándares

Clase de eficiencia energética A++ / Certificados: CE, EMC, ROHS

## Información general:

Tipo LED SMD2835 Vida media 20000 h

## Datos eléctricos:

Potencia 18W/m. Tensión DC:12V Corriente1.5A/m.

## Datos técnicos

Tono de luz : Blanco frío 6000K - Blanco natural 4000K - Blanco cálido 3000K

Flujo luminoso 1700 LM/m. / Cantidad del LED 204 LED/m. / Ángulo de haz 120 ° / Lúmenes por LED 20-22 lm CRI >80

## Configuración de la referencia:

Modelo : **STM12**

Acabado del perfil : **IX** aluminio anodizado efecto inox.

**NG** aluminio anodizado negro mate.

Medida : Total expresada **en milímetros (4 dígitos)**

Potencia: **12 Voltios standar** o 24 Voltios opcional.

Tipo de luz: **3000** (luz cálida) / **4000** (luz natural) / **6000** (luz fría)

Tipo de sensor: **TOUCH** (táctil)

## Ejemplo:

**STM12IX090012V6000TOUCH**

Lámpara modelo STM12 de largo total 900 mm.

potencia de 12 voltios luz fría con sensor touch

Misma lámpara pero en acabado negro mate.

**STM12NG090012V6000TOUCH**

**TRANSFORMADOR / DRIVERS PARA LUCES LEDS**

Driver plano (15 mm. de grueso) serie INSPYRO OPTIMA compatible para mercado EU y USA (100 - 240 VAC)



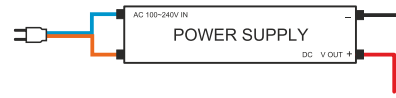
## Referencias:

**OPTIMA20W** (recomendado para tiras leds de largo inferior a 1000 mm.)

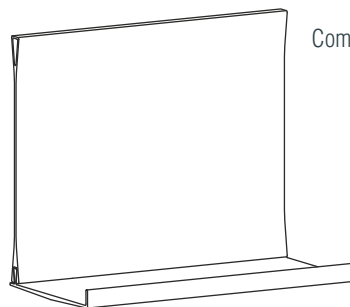

**OPTIMA30W** (recomendado para tiras leds de largo 1000 a 1600 mm.)

**OPTIMA50W** (recomendado para tiras leds de largo 1600 a 2700 mm.)

Para largos superiores a 2700 mm. seleccionar el driver estandar FAV75/12B



Medidas (largo x ancho x alto) = 165 x 50 x 15 mm.

**KIT DE ACCESORIOS STM03**

Compuesto por: 1 Estantería  
1 Portarrollos  
1 Soporte de 3 ganchos

**REFERENCIAS:**

**STM03IX** Acabado aluminio inox.

**STM03NG** Acabado negro mate

# inspyro



**SOLUCIONES TÉCNICAS PARA EL MUEBLE, S.L.**

Pol.Ind. Río do Pozo Sector IV - Rúa dos Toneleiros, W6  
15.573 - Narón  
A Coruña

t: 981 109 585  
f: 881 936 683

e-mail: [info@stmsoluciones.eu](mailto:info@stmsoluciones.eu)  
web: [www.stmsoluciones.eu](http://www.stmsoluciones.eu)

